

## LIBRO DELL'APPROFONDIMENTO

### SCRIVERE

▶ 1. Scrivi 3 frasi su di te.


1 .....

2 .....

3 .....

▶ 2. Riscrivi il dialogo in registro formale.

- A - Ciao. ....
- B - Ciao, Giovanni. ....
- A - Questo è Graham Ford. ....
- B - Ciao. Scusa come ti chiami? ....
- C - Graham Ford. ....
- B - Come si scrive il nome? ....
- C - G.r.a.h.a.m. ....
- B - Graham, è un po' complicato! ....
- C - E tu come ti chiami? ....
- B - Paolo Sarti. Sei inglese? ....
- C - No, irlandese. ....
- B - Studi in Italia o sei qui per turismo? ....
- C - Sono qui per lavoro. ....
- B - Bene, forse ci vediamo in città. Ciao! .....



**LESSICO**

▶ 1. Dividi le parole del riquadro in tre gruppi.

Nazionalità

Verbi

Saluti

*brasiliano*

|       |       |       |
|-------|-------|-------|
| ..... | ..... | ..... |
| ..... | ..... | ..... |
| ..... | ..... | ..... |
| ..... | ..... | ..... |

*brasiliano, ciao, chiamarsi, tedesco, essere, italiano, buongiorno, francese, studiare, arrivederci*

▶ 2. Riordina le parole.

|                       |                         |
|-----------------------|-------------------------|
| 1 E M O N .....       | 2 E M O C .....         |
| 3 E N E B .....       | 4 D E M O N A D .....   |
| 5 E S E N I G L ..... | 6 T A N O I L I A ..... |
| 7 R I U T M O S ..... |                         |

**RIFLESSIONE GRAMMATICALE**

▶ 1. Completa le frasi con il soggetto.

- |  |                           |
|--|---------------------------|
| 1 Scusa, ..... sei giapponese?                     | 2 Scusi, ..... è di Roma? |
| 3 ..... si chiama Roberto, ..... mi chiamo Silvia. | 4 ..... è argentina.      |
| 5 ..... è marocchino.                              | 6 ..... sono di Milano.   |

▶ 2. Completa le frasi con il verbo *essere, studiare o chiamarsi*.

- 1 Clive ..... inglese.
- 2 Di dov' ..... Alexia?
- 3 Alexia ..... di Caracas, ma ora ..... italiano in Italia.
- 4 Lui si ..... Sebastian.
- 5 Fabrizia ..... italiana.
- 6 Mi ..... Pavel, piacere.
- 7 Piacere. Mi ..... Anita. .... italiano?
- 8 No, ..... tedesco e tu di dove .....
- 9 ..... spagnola, ma ..... italiano a Venezia. E tu?
- 10 Anch'io ..... italiano, ma a Siena.



**3. Riordina le frasi.**

1 chiamo, John, e, irlandese, mi, sono.

2 chiama, Alessandra, Napoli, è, e, di, lei, si.

3 Mario, portoghese, studia, a, è, e, Perugia, italiano.

4 Lei, brasiliana, io, francese, è, sono, e.

5 Lei, Claudia, spagnola, si, di, chiama, Madrid, è, e, è.

6 Andreas, chiami, sei, tedesco, tu, ti?



**4. Rispondi alle domande.**

1 Scusa, tu sei russa? No, ..... *sono* ..... spagnol. *a*...

2 Sam è francese? No, ..... american.....

3 Fu è giapponese? No, ..... cines.....

4 Sei italiano? No, ..... portoghes.....



**5. Fa' delle domande formali, usa la forma *Lei*.**

1 Scusi, ..... *lei è francese* .....?  
No, sono tedesco.

2 .....?  
Hans, mi chiamo Hans.

3 .....?  
Sì, italiano, francese e studio anche inglese.

4 .....?  
Sono di Berlino.



**6. Trasforma le domande formali dell'esercizio precedente in informali, usa la forma *tu*.**

1 Scusa, ..... *tu sei francese* .....?  
No, sono tedesco.

2 .....?  
Hans, mi chiamo Hans.


3 .....?  
Sì, l'italiano, il francese e studio anche l'inglese.

4 .....?  
Sono di Berlino.


**7. Completa le parole con il maschile.**

- |              |               |
|--------------|---------------|
| 1 spa .....  | 5 mar .....   |
| 2 ted .....  | 6 argen ..... |
| 3 ingl ..... | 7 bras .....  |
| 4 fran ..... | 8 port .....  |

**8. Cruciverba al femminile. Usa gli aggettivi dell'esercizio 7.**



**9. E per finire... gioca!**



Metti questi aggettivi di nazionalità con l'aiuto dei disegni: *americano, brasiliano, cinese, francese, giapponese, inglese, irlandese, italiano, palestinese, portoghese, spagnolo, tedesco.*

